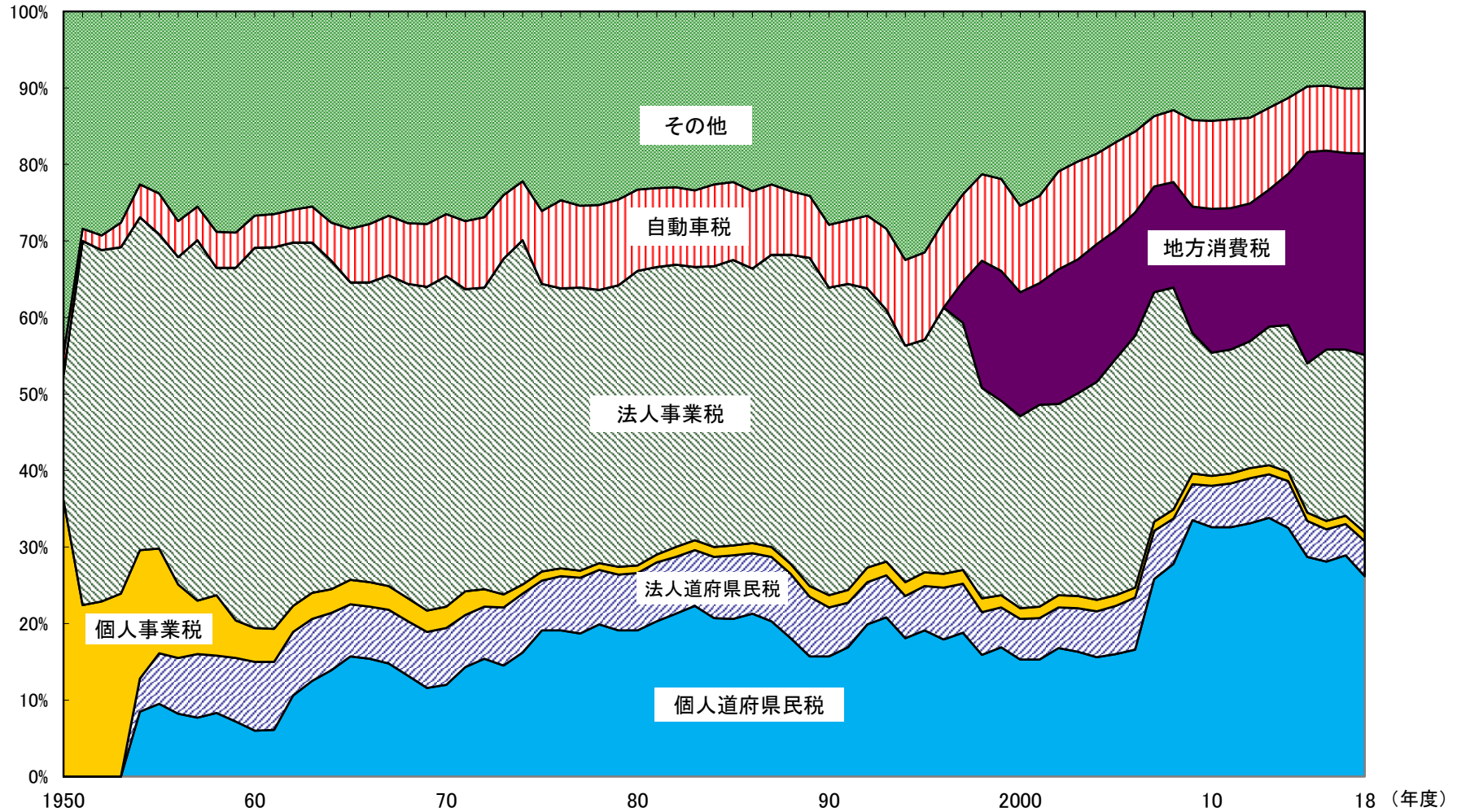


図6-1 地方税の構成比

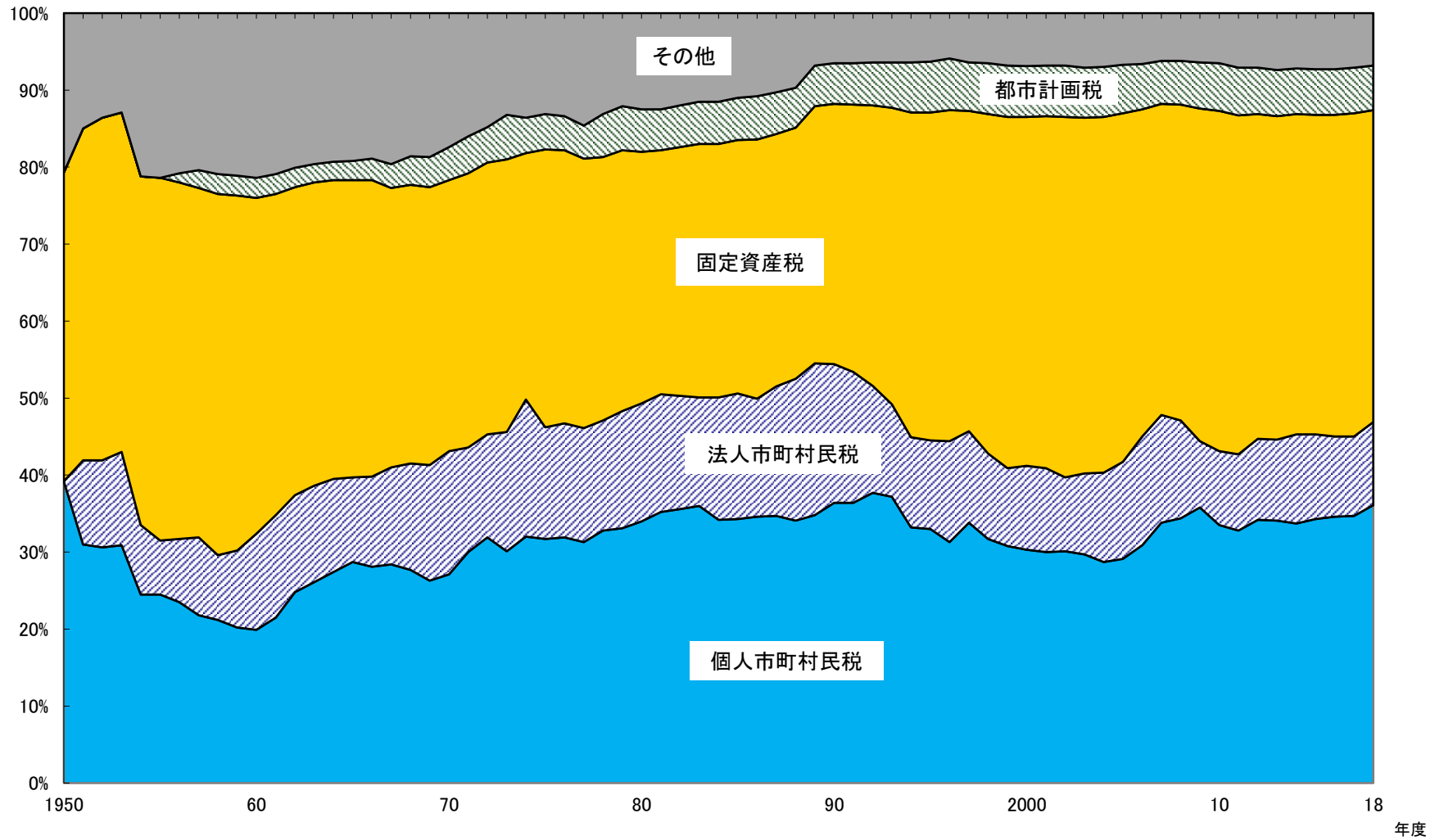
(1) 道府県税



出所) 総務省自治税務局『令和3年度 地方税に関する参考計数資料』(2021年2月)資料10により作成。

図6-1 地方税の構成比

(2) 市町村税



出所) 総務省自治税務局『令和3年度 地方税に関する参考計数資料』(2021年2月)資料10により作成。

表6-1 租税・社会保障負担の国際比較 [2018年]

(1) 一般政府

| | 対GDP比 (%) | 個人 | | 一般 消費税 | 個別 消費税 | 資産 課税 | 社会保 障負担 | | 人口1人 当たり額 (米ドル) | |
|--------|--------------|------|-----------|-----------|-----------|----------|------------|-----|-----------------------|--------|
| | | 所得税 | 法人 所得税 | | | | 雇用者 | 雇用主 | | |
| 日本 | 32.0 [25] | 6.1 | 4.1 | 4.1 | 1.7 | 2.6 | 12.9 | 6.1 | 6.0 | 12,572 |
| アメリカ | 24.4 [32] | 10.0 | 1.0 | 2.0 | 1.8 | 3.0 | 6.1 | 2.8 | 3.0 | 15,380 |
| カナダ | 33.2 [21] | 12.0 | 3.8 | 4.7 | 2.5 | 3.9 | 4.6 | 1.9 | 2.6 | 15,380 |
| イギリス | 32.9 [22] | 9.0 | 2.6 | 7.0 | 2.4 | 4.1 | 6.3 | 2.4 | 3.7 | 14,158 |
| ドイツ | 38.5 [12] | 10.5 | 2.1 | 7.0 | 2.7 | 1.1 | 14.5 | 6.5 | 6.7 | 18,414 |
| フランス | 45.9 [1] | 9.4 | 2.1 | 7.9 | 4.0 | 4.1 | 16.0 | 3.8 | 11.2 | 19,114 |
| イタリア | 41.9 [7] | 10.7 | 1.9 | 6.2 | 4.3 | 2.5 | 13.0 | 2.4 | 8.7 | 14,445 |
| スウェーデン | 43.9 [3] | 12.9 | 2.8 | 9.2 | 2.7 | 0.9 | 9.6 | 2.6 | 6.9 | 23,982 |
| デンマーク | 44.4 [2] | 24.1 | 2.9 | 9.5 | 3.9 | 1.8 | 0.0 | 0.0 | 0.0 | 27,251 |

(2) うち州・地方政府

| | 対GDP比 (%) | 個人 | | 一般 消費税 | 個別 消費税 | 資産 課税 | 社会保 障負担 | |
|--------|--------------|------|-----------|-----------|-----------|----------|------------|-----|
| | | 所得税 | 法人 所得税 | | | | 雇用者 | 雇用主 |
| 日本 | 7.4 | 2.4 | 1.4 | 0.0 | 0.4 | 2.0 | | |
| アメリカ | 8.7 | 2.0 | 0.3 | 2.0 | 1.0 | 2.9 | | |
| カナダ | 16.5 | 4.7 | 1.4 | 2.8 | 1.7 | 3.9 | 0.7 | 0.6 |
| イギリス | 1.7 | | | | | 1.7 | | |
| ドイツ | 12.4 | 5.9 | 1.5 | 3.5 | 0.1 | 1.0 | | |
| フランス | 6.2 | 0.0 | 0.0 | 0.8 | 1.2 | 3.2 | | |
| イタリア | 4.9 | 0.9 | | | 0.3 | 1.1 | | |
| スウェーデン | 15.4 | 15.0 | | | | 0.4 | | |
| デンマーク | 12.0 | 10.7 | | | | 1.3 | | |

注) [] は、OECD加盟37か国のなかで数値の高いものから数えた順位。

出所) OECD, *Revenue Statistics 1965-2019* (December 2020), Tables 1.1, 3.2, 3.19, 4.7, 4.15, 4.21,

4.23, 4.35, 4.37, 4.65, 4.71, 4.73, 6.4, 6.8, 6.11, 6.12, 6.18, 6.19, 6.33, 6.36, 6.37 及び OECD.Stats,

Historical Population Data (<https://stats.oecd.org/> [2021年3月4日参照]) により作成。

表6-2 日本の租税収入 [2020年度 (当初)]

| 2020年度 国の当初予算 | | 2020年度 地方財政計画 | | | |
|-----------------------|---------|---------------|---------|--------------|---------|
| | | 道府県税 | | 市町村税 | |
| 所得税 | 195,290 | 普通税 | | 普通税 | |
| 法人税 | 120,650 | 個人道府県民税 | 47,641 | 個人市町村民税 | 83,350 |
| 相続税 | 23,410 | (うち 均等割) | 645 | (うち 均等割) | 1,926 |
| 消費税 | 217,190 | (所得割) | 44,447 | (所得割) | 81,424 |
| 酒税 | 12,650 | (配当割) | 1,636 | 法人市町村民税 | 16,757 |
| たばこ税 | 9,140 | (株式等譲渡所得割) | 913 | (うち 均等割) | 4,362 |
| 揮発油税 | 22,040 | 法人道府県民税 | 4,711 | (法人税割) | 12,395 |
| 石油ガス税 | 60 | (うち 均等割) | 1,446 | 固定資産税 | 93,560 |
| 航空機燃料税 | 540 | (法人税割) | 3,265 | (うち 土地) | 34,967 |
| 石油石炭税 | 6,550 | 道府県民税利子割 | 416 | (家屋) | 40,275 |
| 電源開発促進税 | 3,150 | 個人事業税 | 2,157 | (償却資産) | 17,453 |
| 自動車重量税 | 3,930 | 法人事業税 | 41,249 | (交付金) | 865 |
| 国際観光旅客税 | 540 | 不動産取得税 | 4,257 | 特別土地保有税 | 2 |
| 関税 | 9,460 | 地方消費税 | 58,210 | 軽自動車税 | 2,873 |
| とん税 | 100 | 自動車税 | 16,508 | 市町村たばこ税 | 8,786 |
| 印紙収入 | 10,430 | 軽油引取税 | 9,641 | 鉱産税 | 15 |
| 小 計 (一般会計) | 635,130 | 道府県たばこ税 | 1,435 | | |
| 地方法人税 | 14,564 | ゴルフ場利用税 | 411 | 目的税 | |
| 地方揮発油税 | 2,358 | 鉱区税 | 3 | 入湯税 | 230 |
| 石油ガス税(譲与分) | 60 | 固定資産税(特例分等) | 76 | 事業所税 | 3,884 |
| 航空機燃料税(譲与分) | 154 | | | 都市計画税 | 13,431 |
| 自動車重量税(譲与分) | 2,869 | 目的税 | | 水利地益税等 | 0 |
| 特別とん税 | 125 | 狩猟税 | 7 | | |
| 地方法人特別税 | 11,704 | | | 東日本大震災による減免等 | △ 192 |
| 特別法人事業税 | 8,214 | 東日本大震災による減免等 | △ 52 | | |
| 小 計 (交付税及び譲与税配付金特別会計) | 40,048 | | | | |
| たばこ特別税(国債整理基金特別会計) | 1,230 | | | | |
| 復興特別所得税(東日本大震災復興特別会計) | 4,111 | | | | |
| 合 計 | 680,519 | 合 計 | 186,670 | 合 計 | 222,696 |

出所) 財務省主税局「令和2年度 租税及び印紙収入予算の説明」(2020年1月)3頁
及び総務省「令和2年度 地方財政計画」(2020年2月)8~10頁により作成。

表 6 - 3 法人住民税法人税割と「地方法人税」の税率

| 区 分 | | 事業年度開始時期 | 2014年9月 以前 | 2014年10月 ～2019年9月 | 2019年10月以降 [現行制度] |
|-------------|----------------|----------------|----------------|----------------------|----------------------|
| | | 法人市町村民税法人税割 | 標準税率 (制限税率) | 12.3% (14.7%) | 9.7% (12.1%) |
| 法人道府県民税法人税割 | 標準税率 (制限税率) | 5.0% (6.0%) | 3.2% (4.2%) | 1.0% (2.0%) | |
| 地方法人税 [国税] | | | — | 4.4% | 10.3% |

出所) 著者作成。

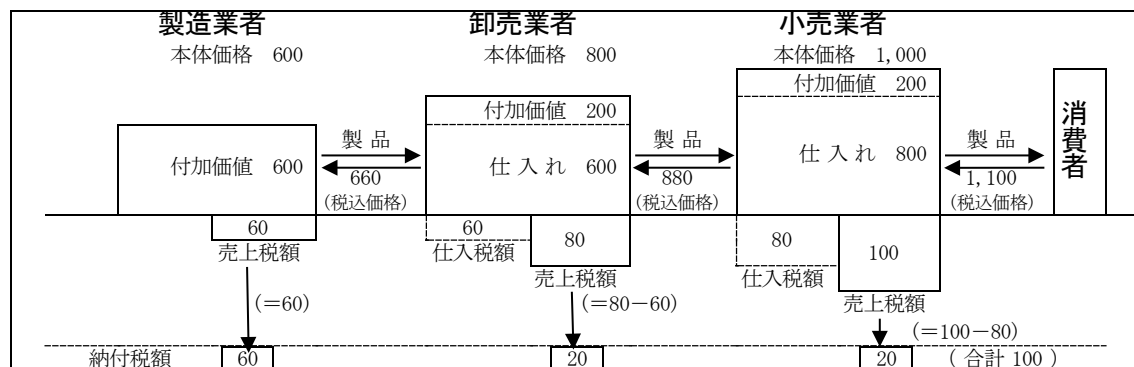
表 6 - 4 法人事業税の標準税率

| 区 分 | | | 事業年度開始時期 | 2014年10月 ～2015年3月 | 2015年4月 ～2016年3月 | 2016年4月 ～2019年9月 | 2019年10月 ～2020年3月 | 2020年4月 以降 [現行] |
|--------|-----------|---------|----------|----------------------|---------------------|---------------------|----------------------|--------------------|
| | | | 所得課税法人 | 資本金1億円超 | 所得割 | 2.2～4.3% | 1.6～3.1% | 0.3～0.7% |
| 付加価値割 | 0.48% | 0.72% | | | 1.2% | | | |
| 資本割 | 0.2% | 0.3% | | | 0.5% | | | |
| 収入課税法人 | その他 | 所得割 | 3.4～6.7% | | | 3.5～7.0% | | |
| | | 収入割 | 0.9% | | | 1.0% | 0.75% | |
| | 発電・小売電気事業 | 資本金1億円超 | 付加価値割 | — | | | 0.37% | |
| | | | 資本割 | — | | | 0.15% | |
| | | | 収入割 | 0.9% | | | 1.0% | 0.75% |
| | その他 | 所得割 | — | | | 1.85% | | |
| 収入割 | | 0.9% | | | 1.0% | | | |

注) 所得課税法人のうち、特別法人(協同組合、医療法人など)の記載は省略した。

出所) 著者作成。

図 6 - 3 消費税・地方消費税の仕組み [合計税率 10% の場合]



出所) 池上岳彦編『現代財政を学ぶ』(有斐閣, 2015年) 138頁(根岸睦人執筆)の図を一部修正した。

図 6 - 4 消費税の税率引き上げ

| | 改革前 | | 2014年4月 ～2019年9月 | | 2019年10月 以降 |
|-------------------------------------|------------------------|---|-----------------------|---|------------------------|
| ・ 国の消費税率 (地方交付税を除く) | 4.0% (2.82%) | ⇒ | 6.3% (4.9%) | ⇒ | 7.8% (6.28%) |
| ・ 地方消費税(税率換算) (地方交付税を加える) | 1.0% (2.18%) | ⇒ | 1.7% (3.1%) | ⇒ | 2.2% (3.72%) |
| [参考]消費税の交付税率 | 29.5% | ⇒ | 22.3% | ⇒ | 19.5% |

・税率引上幅は、国 3.8% : 地方 1.2% (地方交付税を含むと国 3.46% : 地方 1.54%)。
出所) 著者作成。

表6-6 超過課税の状況 [2018年度]

(単位：百万円)

| 道府県税 | | | | 市町村税 | | | |
|-------------|------|-----|---------|-------------|------|-----|---------|
| | | 団体数 | 収入額 | | | 団体数 | 収入額 |
| 個人道府県 民税 | 均等割 | 37 | 24,619 | 個人市町村 民税 | 均等割 | 2 | 1,712 |
| | 所得割 | 1 | 2,731 | | 所得割 | 2 | 51 |
| 法人道府県 民税 | 均等割 | 35 | 10,397 | 法人市町村 民税 | 均等割 | 384 | 16,335 |
| | 法人税割 | 46 | 134,251 | | 法人税割 | 991 | 317,180 |
| 法人事業税 | | 8 | 159,570 | 固定資産税 | | 155 | 35,175 |
| | | | | 軽自動車税 | | 17 | 436 |
| | | | | 鉱産税 | | 9 | 8 |
| | | | | 入湯税 | | 3 | 33 |
| 合 計 | | | 331,569 | 合 計 | | | 370,930 |

注) 「法人市町村民税法人税割」は東京都が徴収した市町村税相当額(122,725百万円)を含む。

出所) 総務省編『地方財政白書』2020年版, 資料編・第15表により作成。

表6-7 法定外税の状況 [2018年度]

(1) 法定外普通税

(単位：百万円)

| 道府県税 | | | 市町村税 | | |
|-----------|-----|--------|-----------|-----|-------|
| 区分 | 団体数 | 収入額 | 区分 | 団体数 | 収入額 |
| 石油価格調整税 | 1 | 1,014 | 狭小住戸集合住宅税 | 1 | 484 |
| 核燃料税 | 10 | 26,462 | 砂利採取税 | 1 | 5 |
| 核燃料物質等取扱税 | 1 | 20,052 | 別荘等所有税 | 1 | 530 |
| 核燃料等取扱税 | 1 | 1,231 | 歴史と文化の環境税 | 1 | 85 |
| | | | 使用済核燃料税 | 2 | 751 |
| | | | 空港連絡橋利用税 | 1 | 400 |
| 合 計 | | 48,759 | 合 計 | | 2,254 |

(2) 法定外目的税

(単位：百万円)

| 道府県税 | | | 市町村税 | | |
|-----------|-----|--------|---------|-----|-------|
| 区分 | 団体数 | 収入額 | 区分 | 団体数 | 収入額 |
| 産業廃棄物税 | 21 | 4,647 | 使用済核燃料税 | 2 | 991 |
| 宿泊税 | 2 | 3,424 | 遊漁税 | 1 | 8 |
| 産業廃棄物処理税 | 1 | 601 | 環境未来税 | 1 | 663 |
| 産業廃棄物埋立税 | 1 | 597 | 環境協力税 | 4 | 30 |
| 産業廃棄物処分場税 | 1 | 8 | 開発事業等 | 1 | 107 |
| 乗鞍環境保全税 | 1 | 12 | 宿泊税 | 1 | 1,538 |
| 産業廃棄物減量税 | 1 | 267 | | | |
| 循環資源利用促進税 | 1 | 846 | | | |
| 資源循環促進税 | 1 | 269 | | | |
| 合 計 | | 10,670 | 合 計 | | 3,338 |

出所) 総務省編『地方財政白書』2020年版, 資料編・第13表及び第14表により作成。