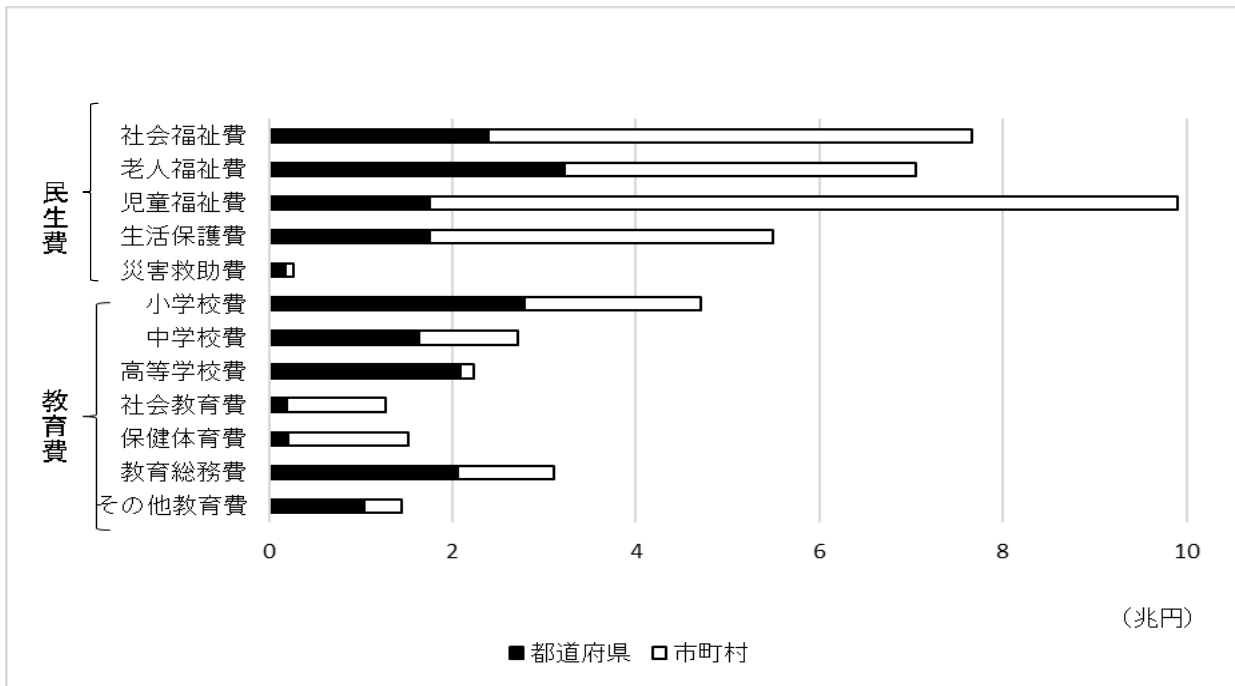


図12-1 民生費・教育費の内訳と地方歳出の規模



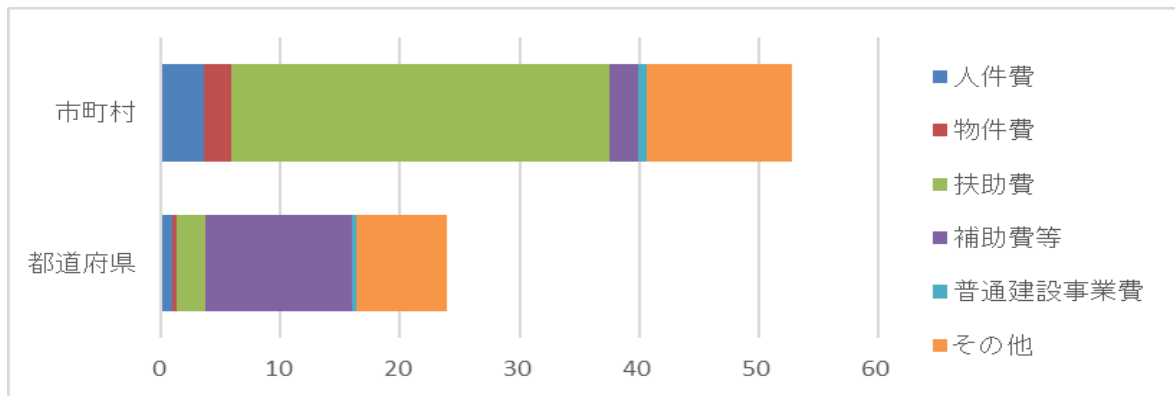
注) 「その他教育費」は,幼稚園費および特別支援学校費。

出所) 総務省『令和2年版 地方財政白書』。

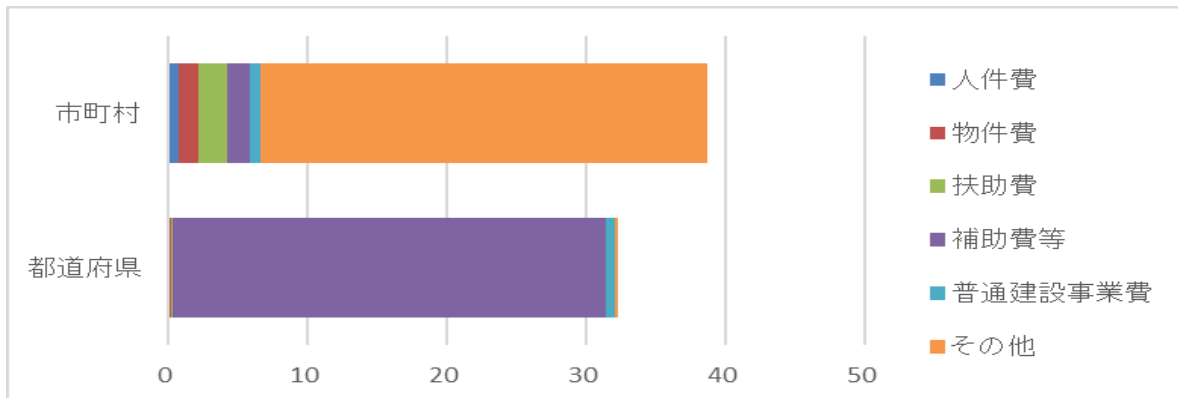
図12-2 民生費・教育費：主要費目の性質別歳出構成

(単位：千億円)

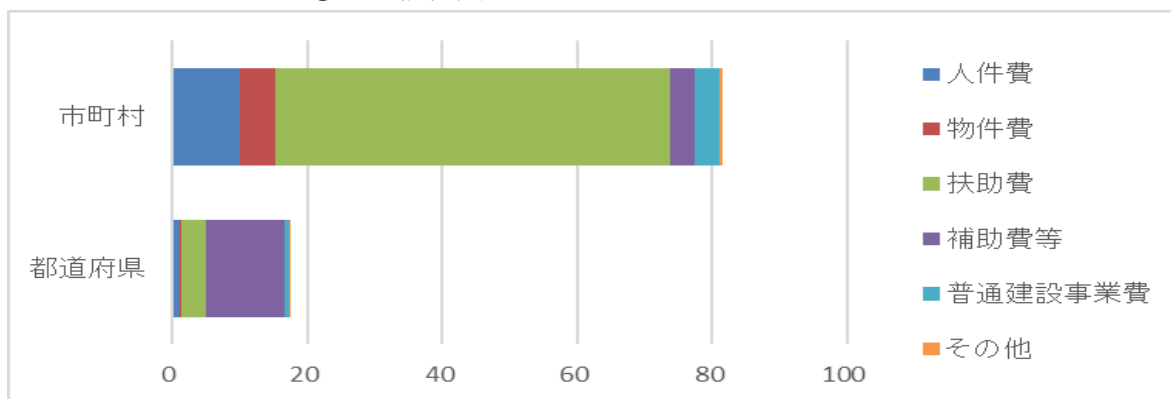
①社会福祉費



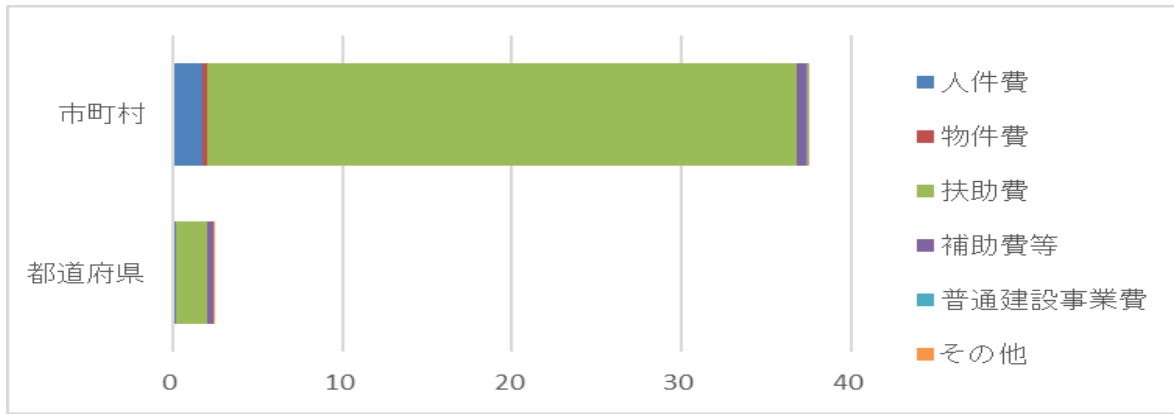
②老人福祉費



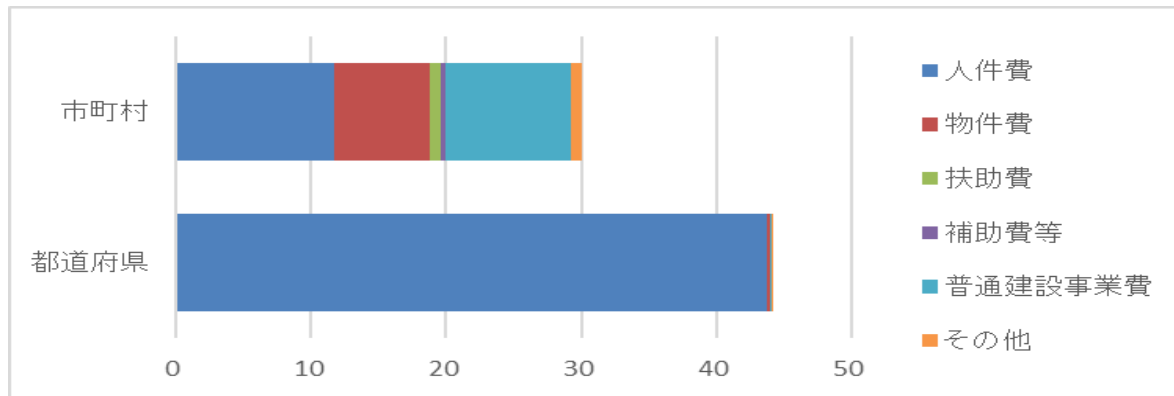
③児童福祉費



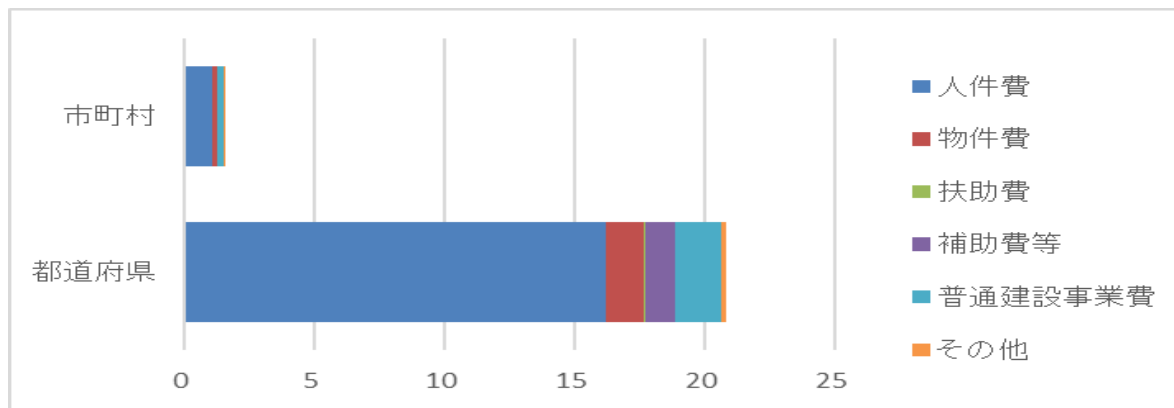
④生活保護費



⑤小中学校費



⑥高等学校費

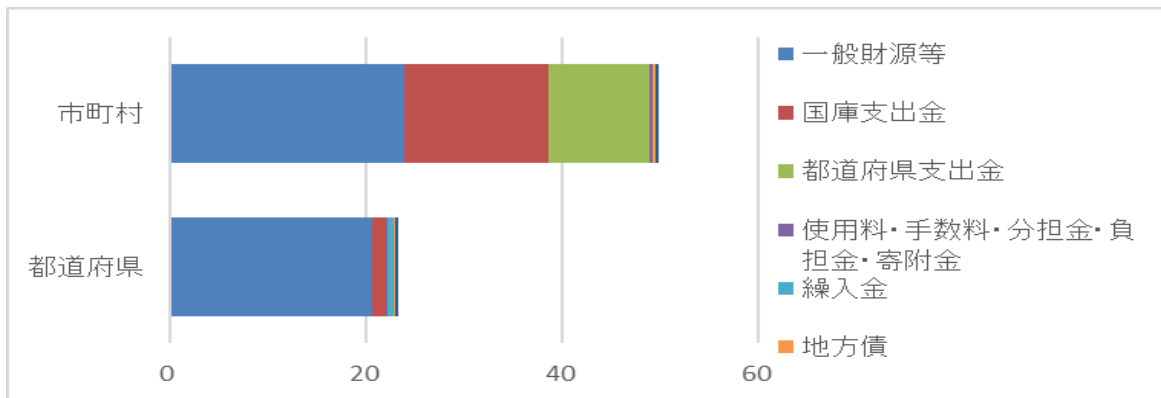


出所) 総務省『平成30年度 地方財政統計年報』。

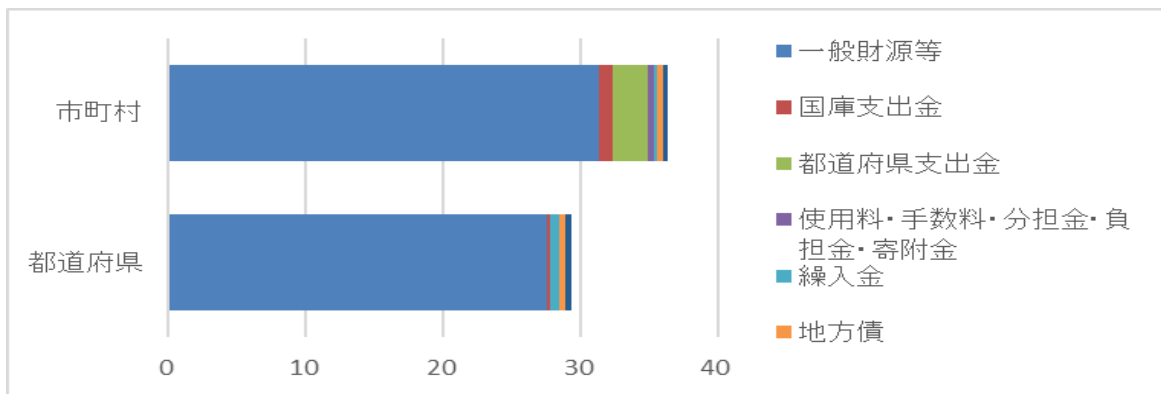
図12-3 民生費・教育費：主要費目の充当財源構成

(単位：千億円)

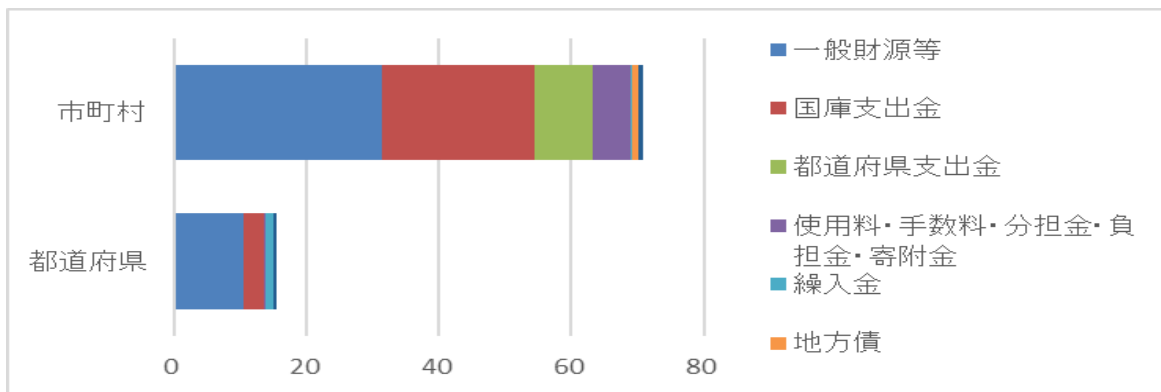
①社会福祉費



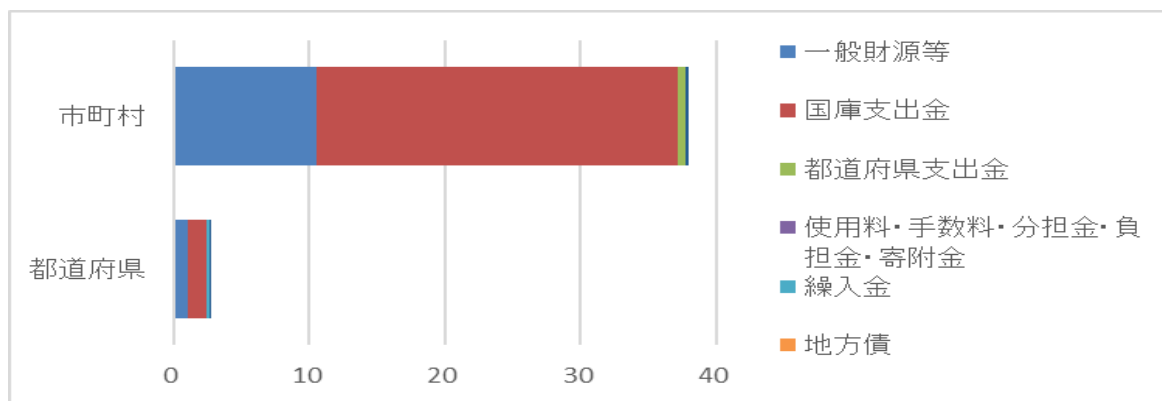
②老人福祉費



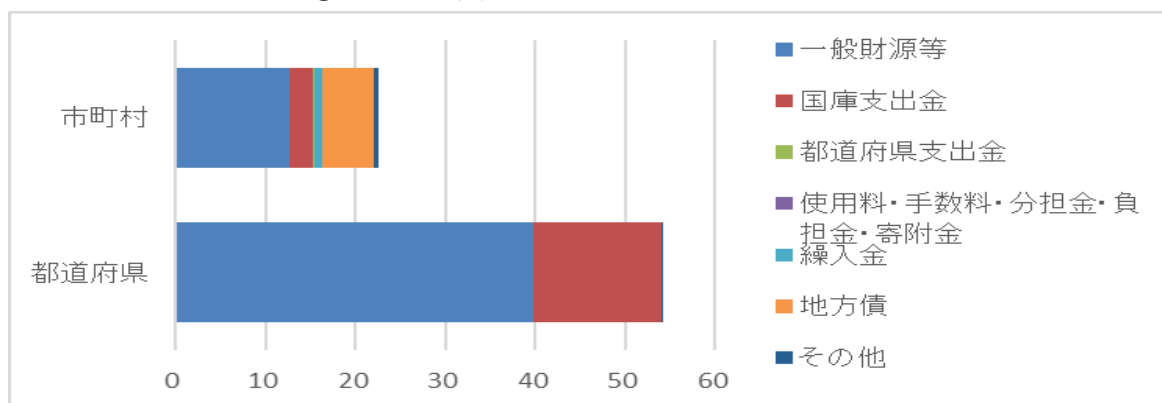
③児童福祉費



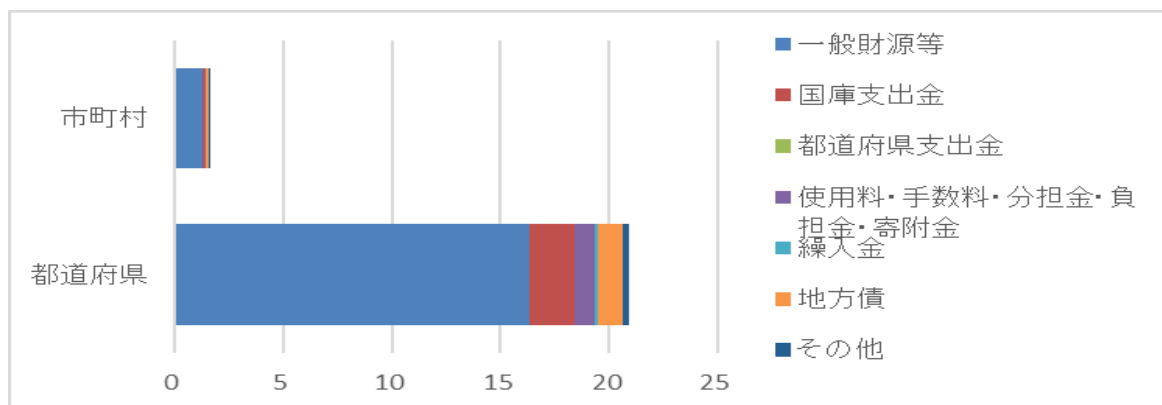
#### ④生活保護費



#### ⑤小中学校費

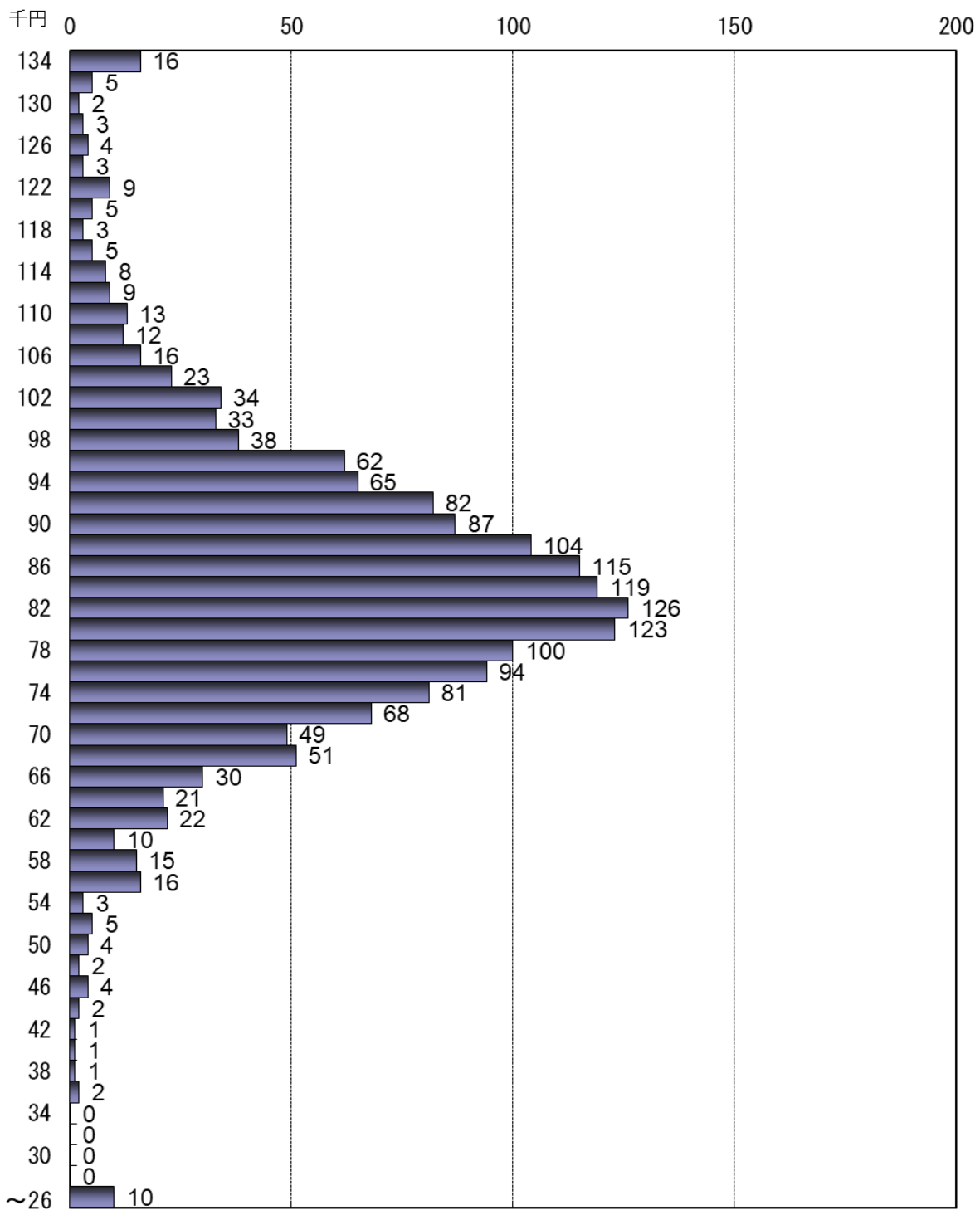


#### ⑥高等学校費



出所) 総務省『平成30年度 地方財政統計年報』。

図12-4 保険者（市町村）別1人当たり保険料の分布（2018年度）



注) 1 保険料（税）調定額には介護納付金分を含んでいない。

2 被保険者数は3～2月の年度平均を用いて計算している。

出所) 厚生労働省 『平成30年度 国民健康保険事業年報』。

図 12-5 介護保険財政の概要（令和元年度予算ベース）

【収入】		【支出】	
50%	65歳以上の保険料 (第1号保険料)	23% 2.5兆円	在宅サービス ・訪問介護 ・通所介護 など
	40歳～64歳までの保険料 (第2号保険料)	27% 2.9兆円	
50%	国	20% 2.0兆円	施設サービス ・介護老人福祉施設 ・介護老人保健施設 ・介護療養型医療施設 ・介護医療院
	国（調整交付金）	5% 0.5兆円	
	都道府県	12.5% 1.5兆円	
	市町村	12.5% 1.4兆円	
利用者負担		0.9兆円	
総費用		11.7兆円	

10.8兆円 (収入合計)

10.8兆円 (支出合計)

- 注 1) 利用者負担に、食費・居住費の自己負担は含まない。  
 2) 第1号保険料は、令和元年度の給付費に充てられる額を計上している。  
 3) 第2号保険料（介護納付金）の精算分の国・都道府県負担は含まない。  
 4) 図の保険料部分には低所得者保険料軽減のための国・都道府県・市町村負担分などが含まれるため、厳密には被保険者の保険料負担による収入は50%を若干下回る。  
 5) 数値は端数処理をしているため、合計に一致しない場合がある。
- 出所) 厚生労働省資料より作成。

表12-1 国民健康保険の収入の状況

科 目			2017年度			2018年度			全体の対前 年度増減額	全体の対前 年度伸び率
			全 体	(再掲)		全 体	(再掲)			
				医療給付分	介 護 分		医療給付分	介 護 分		
収 入	単 年 度 収 入	保 険 料 ( 税 )	億円 27,792	億円 25,517	億円 2,275	億円 26,713	億円 24,526	億円 2,187	億円 ▲1,078	% ▲3.9
		国 庫 支 出 金	33,591	30,902	2,689	34,534	32,086	2,448	943	2.8
		療 養 給 付 費 交 付 金	1,840	1,840	-	624	624	-	▲1,217	▲66.1
		前 期 高 齢 者 交 付 金	37,556	37,556	-	36,403	36,403	-	▲1,153	▲3.1
		都 道 府 県 支 出 金	11,349	10,617	731	11,157	10,359	798	▲192	▲1.7
		一 般 会 計 繰 入 金 ( 法 定 分 )	4,663	4,533	131	4,671	4,544	127	8	0.2
		一 般 会 計 繰 入 金 ( 法 定 外 )	2,540	・	・	1,910	・	・	▲629	▲24.8
		共 同 事 業 交 付 金	33,718	33,718	-	107	107	-	▲33,611	▲99.7
		直 診 勘 定 繰 入 金	1	1	-	1	1	-	0	▲37.0
		そ の 他	510	・	・	127,328	124,485	2,843	126,818	24,859.8
		小 計	153,559	・	・	243,448	・	・	89,888	58.5
	基 金 繰 入 ( 取 崩 ) 金	409	・	・	357	・	・	351	85.9	
	そ の 他		・	・	403	・	・			
	( 前 年 度 か ら の ) 繰 越 金	3,672	・	・	4,768	・	・	1,096	29.9	
	市 町 村 債	24	・	・	17	・	・	▲7	▲29.6	
	財 政 安 定 化 基 金 貸 付 金 返 還 金	・	・	・	-	・	・	・	・	
収 入 合 計 ( 収 入 総 額 )	157,664	・	・	248,992	・	・	91,329	57.9		

出所) 厚生労働省 『平成30年度 国民健康保険事業年報』。