

# 六法全書電子版閲覧サービスのリニューアルについて

株式会社有斐閣

2020-10-27

本日より「六法全書電子版閲覧サービス」のユーザーインターフェイスを次のように刷新いたしました。

## 1 概要

1. [「六法全書電子復刻版」と「六法全書電子版」とを統合](#)しました。以前はメニュー段階でこの2つが分かれていましたが、今後は、合わせて検索してから、法令PDFを表示するか条文テキスト・条文PDFを表示するかを選ぶかたちとなります。
2. 検索・テキスト表示と版面表示の両方をひとつの画面とするのをやめ、[画面全体を広く使って検索・テキスト表示](#)するデザインに変更しました。版面PDFはブラウザの別タブに表示されます。
3. [マルチブラウザ対応](#)しました。HTML5/JavaScript対応のモダンブラウザであればOSを問わず検索・テキスト表示・PDF閲覧ができます。
4. [スマホ対応](#)しました。ブラウザの画面幅が小さいときには、小さい画面でも検索・テキスト閲覧しやすい画面レイアウト（モバイル表示モード）に切り替わります。
5. [操作をシンプル化](#)しました。設定する項目の名称やオプションの表現などを、直観的に理解できるものに変更し、細かすぎるオプションは廃止しました。

## 2 「六法全書電子復刻版」と「六法全書電子版」の統合

### ㊦ 従来の「六法全書電子復刻版」

従来の「六法全書電子復刻版」は、年版を指定し、法令名の先頭の文字または総目次から法令を検索し、法令名をクリックしてその法令のPDFファイル（または画像化したファイル）を表示するものでした。

収録されている年版は昭和32年版～平成26年版でした。

### ㊩ 従来の「六法全書電子版」

従来の「六法全書電子版」では、年版を指定し、総目次を表示するかまたは法令名で法令を検索したうえで当該法令の冒頭ページのPDFファイル（または画像化したファイル）を表示した

り、法令中の文字で条文を検索して当該条文の含まれるページのPDFファイル（または画像化したファイル）を表示するものでした。条文のテキストが参考表示されました。

収録されている年版は平成26年版～令和2年版でした。

## ㊦ リニューアル後の六法全書電子版閲覧サービス

リニューアルで上記㊦・㊧の機能を1つにまとめ、検索方法を整理しました。検索方法は画面上部の3つのタブで切り替えます。

- [目次から](#)
- [法令名から](#)
- [条文内容から](#)

㊦から受け継ぐ機能については昭和32年版～令和2年版について、㊧から受け継ぐ機能については平成26年版～令和2年版について利用可能です。

そのほか、法令の条文テキストを表示しているときの[条文ジャンプ機能](#)を備え、より使いやすいものになりました。

## 3 検索・テキスト表示を画面全体に

### 初期画面

六法全書電子版閲覧サービスは、有斐閣オンライン・データベース（YODB）の一部機能を六法全書購入登録者に提供するサービスです。

そのため、「お知らせ」「利用ガイド」「お問合せ」はYODB共通のものとなります。

ログイン直後にはYODBのホーム画面が表示されます。

The screenshot shows the search interface of the Ritsumeikan Online Database (YODB). The page has a teal sidebar on the left with a home icon and the text "六法全書". The main content area is light beige and contains a search form. At the top right, there are navigation links for "お知らせ", "利用ガイド", and "お問合せ", and a user profile for "Bob Greene". The search form has three tabs: "記事名/著者名から" (selected), "関連判例から", and "辞典の見出しから". Below the tabs, there are input fields for "タイトル" and "執筆者". There is a checkbox for "特集名なども対象とする" which is checked. Below that, there is a "検索対象" section with four checkboxes: "ジュリスト", "法学教室", "判例百選", and "民商法雑誌", all of which are checked. At the bottom of the search form is a blue button with a magnifying glass icon and the text "検索".

## 六法全書画面の【目次から】タブ

### (a) 総目次の表示

⇒ [スマホ利用時の画面はこちら](#)

六法全書電子版閲覧サービスを使うには、画面左端の【六法全書】を選びます。

【目次から】タブの画面が開き、購入登録された年版の六法全書の総目次が表示されます。

The screenshot displays the '目次から' (Table of Contents) tab. On the left is a teal sidebar with a home icon and the text '六法全書'. The main content area has three tabs: '目次から', '法令名から', and '条文内容から'. The '目次から' tab is active, showing a book cover for '六法全書 令和2年版' and a list of sections with expandable arrows. A dropdown menu on the right shows '令和2年版 hybrid'.

他の年版の目次を表示させたいときは、画面右上のプルダウンリストで年版を選択して切り替えます。

分野・編別の行をクリックすると表示が展開・折りたたみされます。

The screenshot shows the '目次から' (Table of Contents) tab with the '国会・選挙法編' section expanded. The expanded list includes: 国会法（昭和二二法七九） 70 条文ジャンプ, 国会予備金に関する法律（昭和二二法八二）・国会法第三二条に注記 70, 衆議院規則（昭和二二） 76 条文ジャンプ, 参議院規則（昭和二二） 82 条文ジャンプ, 政治分野における男女共同参画の推進に関する法律（平成三〇法二八） 89 条文ジャンプ, and 議院における証人の宣誓及び証言等に関する法律（昭和二二法二二） 89 条文ジャンプ.

法令名はリンクになっていて、クリックするとブラウザの別タブが開き、そこに[法令PDFの閲覧画面](#)が表示されます。

法令名の右端にある「条文ジャンプ」をクリックすると、テキスト表示画面に切り替わりその法令の最初の条文が表示されます。「条文ジャンプ」は、平成26年版以降の六法全書について表示されます。

## (b) 条文のテキスト表示画面

⇒[スマホ利用時の画面はこちら](#)

The screenshot shows the user interface for viewing the text of a law article. At the top, there are navigation tabs: '目次から' (From Table of Contents), '法令名から' (From Law Name), and '条文内容から' (From Article Content). Below these, there are search filters: '六法全書 令和2年版' (Six Codes Book Heisei 2nd Edition) and '【公法】 (国会・選挙法編)' (Public Law (National Diet/Elections)). The main title is '国会法' (National Diet Law). Below the title, it shows '第1章 国会の召集及び開会式/第1条【召集詔書の公布】' (Chapter 1: Convocation and Opening Ceremony of the National Diet / Article 1: Publication of Assembly Notices). The article text is displayed in a list format:

- 第1条
- 【召集詔書の公布】
- ① 国会の召集詔書は、集会の期日を定めて、これを公布する。
- ② 常会の召集詔書は、少なくとも十日前にこれを公布しなければならない。
- ③ 臨時会及び特別会（日本国憲法第五十四条により召集された国会をいう）の召集詔書の公布は、前項によることを要しない。

At the bottom of the article text, there is a green button labeled '版面を表示' (Display Page).

テキスト表示上部の「前の条文」「次の条文」をクリックすると、六法全書上の前後の条文に移動します。

テキスト表示の下部にある「版面を表示」ボタンをクリックするとブラウザの別タブが開き、そこに、条文の含まれるページの[PDF閲覧画面](#)が表示されます。

## (c) 条文ジャンプ機能

条番号を指定して移動したいときは、「条文ジャンプ」で選択します。条番号の一部を半角数字で入力すると条番号候補が現れるので、その中から選択することができます。

The screenshot shows the '条文ジャンプ' (Article Jump) dropdown menu. The input field contains the number '68'. The dropdown list shows a list of articles starting with '68':

- 第68条の2【憲法改正原案の発議】
- 第68条の3【同前—事項ごとの区分】
- 第68条の4【同前—修正の動議】
- 第68条の5【憲法改正の発議・提案】
- 第68条の6【国民投票の期日の議決】

条番号が枝番号の場合は、「の」の部分を実線にして「2.3」などのように入力します。  
 附則だけを候補表示したいときは最初に「f」を入力してから数値を入力します。  
 改正法の場合は同様に最初に「k」を入力してから数値を入力します。

## 六法全書画面の【法令名から】タブ

⇒[スマホ利用時の画面はこちら](#)

【法令名から】タブでは、名称で法令を検索します。

年版を指定し、法令名に含まれる言葉を入力して検索すると、該当する法令の一覧が表示されます。

The screenshot displays the search interface for laws by name. At the top, there are navigation links for 'お知らせ', '利用ガイド', and 'お問い合わせ', along with a user profile 'Bob Greene'. Below this, there are three tabs: '目次から', '法令名から' (selected), and '条文内容から'. The search filters include '年版' (Year) set to '令和2年版 hybrid' and '法令名' (Law Name) set to '著作権' (Copyright). A search button labeled '検索' is present. The results section shows a list of laws with their names and '条文ジャンプ' (Jump to Article) buttons. The first result is '令和2年版 著作権等管理事業法 (平成一二法一三一)'. Other results include '著作権に関する世界知的所有権機関条約 (平成一四条一)', '著作権法 (昭和四五法四八)', '著作権法施行令 (昭和四五政三三五) (抄)', and '万国著作権保護同盟条約 ⇨ 文学的及び美術的著作物の保護に関するベルヌ条約 (昭和五〇条四)'.

法令名はリンクになっていて、クリックするとブラウザの別タブが開き、そこに[法令PDFの閲覧画面](#)が表示されます。

法令名の行の右端にある「[条文ジャンプ](#)」をクリックすると、[テキスト表示画面](#)に切り替わりその法令の最初の条文が表示されます。「[条文ジャンプ](#)」は、平成26年版以降の六法全書について利用できます。

## 六法全書画面の「条文内容から」タブ

⇒[スマホ利用時の画面はこちら](#)

「**条文内容から**」タブでは、全文検索ができます。平成26年版以降の六法全書について利用できます。

年版を指定し、キーワードを入力して検索すると、そのキーワードを内容に含む条文の一覧が表示されます。対象とする条文を分野や法令名で絞り込んで検索することもできます。

お知らせ 利用ガイド お問い合わせ Bob Greene ▾

目次から 法令名から **条文内容から**

年版 令和2年版 ▾

キーワード 心証 を全て含む ▾

対象条文  本則  附則  改正附則

絞り込み **しない** 分野で 法令名

民事法 ▾ ▾

🔍 検索

1 3件中 1-3 を表示

法令名	該当箇所
【民事法】（民法編） 民法	第5編 相続/第7章 遺言/第2節 遺言の方式/第2款 特別の方式 <a href="#">第976条 (死亡の危急に迫った者の遺言)</a>
【民事法】（民法編） 民法—改正前規定	第5編 相続/第7章 遺言/第2節 遺言の方式/第2款 特別の方式 <a href="#">第976条 (死亡の危急に迫った者の遺言)</a>
【民事法】（民事訴訟法編） 民事訴訟法	第2編 第一審の訴訟手続/第5章 判決 <a href="#">第247条 (自由心証主義)</a>

1 3件中 1-3 を表示

条文名はリンクになっていて、クリックすると、[テキスト表示画面](#)に切り替わりその条文が表示されます。

## 4 版面PDFの表示がマルチブラウザ対応に



版面のPDFは、ブラウザの別タブが開いてそこに表示されます。

従来PDF表示ができるのはAdobe Readerプラグインを利用できるブラウザだけ（Internet Explorer 11。他のブラウザのときは画像を表示）でしたが、ブラウザの種類を問わずPDF表示できるようになりました。

### (1) 法令PDFの閲覧

⇒ [スマホ利用時の画面はこちら](#)



The screenshot shows the user interface for viewing a PDF document of the Japanese Constitution (国会法). At the top, there is a header with the text '六法全書 令和2年版' and '国会法 (昭和二二法七九)'. Below this is a dropdown menu set to '令和2年版'. The main content area displays the PDF document, which is a multi-column layout of text. The document includes a table of contents (目次) and various articles (e.g., 第一章 国会の召集及び開会式). The interface also features a search bar, a zoom control (自動ズーム), and a sidebar with navigation options.

1. 法令内を移動するには、スクロールバーを使ってスクロールします。
2. 別の年版に掲載された同じ法令を表示させるには、画面左上のプルダウンメニューで年版を指定します。
3. 法令のPDFを印刷するにはPDF表示フレームの  をクリックします。
4. 法令のPDFを保存するには  をクリックしてファイルのダウンロードをし、ブラウザのファイル保存機能を使います。保存したPDFは30日間有効です。閲覧するにはAdobe Acrobat Readerが必要で、編集はできません（従来どおり）。

## (2) 条文ページPDFの閲覧

条文のテキスト表示画面で [版面を表示] ボタンをクリックしたときは、その条文を含むページのPDFが表示されます。



1. 前後のページや先頭・最終ページに移動するには、[▲] [▼] ボタンをクリックします。
2. ページを特定して移動するには、六法全書の頁番号を入力して [移動] ボタンをクリックします。
3. 表示しているページを印刷するにはPDF表示フレームの  をクリックします。
4. 条文ページPDFを保存するには  をクリックしてファイルのダウンロードをし、ブラウザのファイル保存機能を使います。保存したPDFは30日間有効です。閲覧するにはAdobe Acrobat Readerが必要で、編集はできません（従来どおり）。



## 5 スマホ用画面を用意

### (1) ホーム画面

☰ 検索 検索

記事名／著者名から 関連判例から 辞典の見出しから

タイトル

特集名なども対象とする

執筆者

検索対象

ジュリスト ✓ 法学教室 ✓

判例百選 ✓ 民商法雑誌 ✓

🔍 検索

#### (a) 初期画面

有斐閣オンライン・データベース（YODB）のホーム画面が開きます。

ホーム 検索

六法全書 辞典の見出しから

お知らせ

利用ガイド

お問合せ

検索対象

ジュリスト ✓ 法学教室 ✓

判例百選 ✓ 民商法雑誌 ✓

🔍 検索

#### (b) メニュー切り替え


左上のメニューボタンでメニューを表示して切り替えます。

「お知らせ」「利用ガイド」「お問合せ」は有斐閣オンライン・データベースについてのものとなります。

## (2) 六法全書の画面



六法全書 令和2年版



### (a) 【目次から】タブ画面の表示

メニューで六法全書を選択すると、六法全書の初期画面が開きます。【目次から】タブが選択されていて、最新の年版が表示されます。

他の年版を表示させたいときは、画面上部のプルダウンリストで年版を選択して切り替えます。

上にスワイプすると総目次が現れます。

六法全書 令和2年版	
公法	^
憲法編	v
国会・選挙法編	^
国会法（昭和二二法七九）	条文ジャンプ
国会予備金に関する法律（昭和二二法八二）・国会法第三二条に注記	
衆議院規則（昭和二二）	条文ジャンプ
参議院規則（昭和二二）	条文ジャンプ
政治分野における男女共同参画の推進に関する法律（平成三〇法二八）	条文ジャンプ
議院における証人の宣誓及び証言等に関する法律（昭和二二法二二五）	条文ジャンプ
公職選挙法（昭和二五法一〇〇）	条文ジャンプ
公職選挙法施行令（昭和二五政令一〇）	条文ジャンプ

### (b) 総目次の表示

⇒[デスクトップ利用時の画面はこちら](#)

総目次の分野・編別の行をタップすると表示が展開・折りたたみされます。

法令名はリンクになっていて、タップするとブラウザの別タブが開き、そこに法令PDFの閲覧画面が表示されます。

【条文ジャンプ】をタップすると、テキスト表示画面に切り替わりその法令の最初の条文が表示されます。

【条文ジャンプ】は、平成26年版以降の六法全書について利用できます。

六法全書

目次から    **法令名から**    条文内容から

年版

令和2年版 hybrid ▼

全ての年版を対象とする

法令名

を含む ▼

検索

### (c) [法令名から] タブ画面の表示

⇒ [デスクトップ利用時の画面はこちら](#)

年版を指定し、法令名に含まれる言葉を入力して検索します。

六法全書

目次から    法令名から    **条文内容から**

年版

令和2年版 ▼

キーワード

を全て含む ▼

対象条文

本則     附則     改正附則

絞り込み

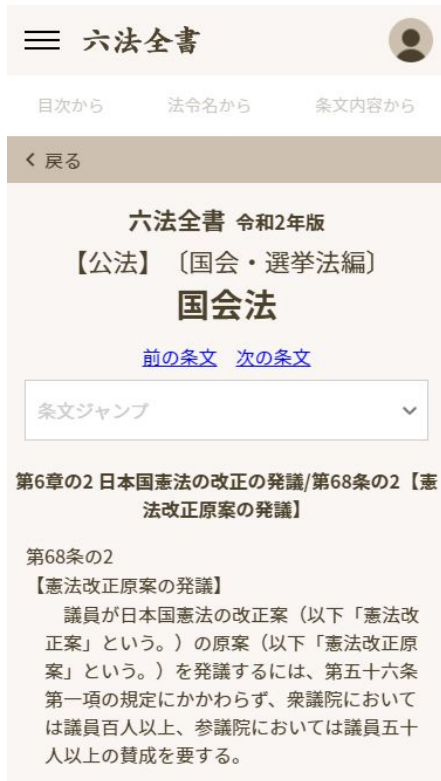
しない    分野で    法令名

検索

### (d) [条文内容から] タブ画面の表示

⇒ [デスクトップ利用時の画面はこちら](#)

[条文内容から] タブでは、全文検索ができます。平成26年版以降の六法全書について利用できます。



### (e) 条文のテキスト表示

⇒[デスクトップ利用時の画面はこちら](#)

テキスト表示上部の「前の条文」「次の条文」をクリックすると、六法全書上の前後の条文に移動します。

条番号を指定して移動したいときは、「条文ジャンプ」で選択します。条番号の一部を入力すると条番号候補が現れるので、その中から選択することができます。

テキスト表示の下部にある「版面を表示」ボタンをタップするとブラウザの別タブが開き、そこに条文のPDF閲覧画面が表示されます。



### (f) PDF閲覧画面

⇒[デスクトップ利用時の画面はこちら](#)

スマホなど（モバイル表示モード）でPDFを閲覧しているときは、PDF表示フレーム内では以下の機能だけが使えます。

1. ボタン操作またはスワイプによるページ送り
2. ピンチ操作によるページ拡大／縮小
3. テキスト検索